



Name:

Grade:

School:

Mensaje para familias, niñas y niños.

¡Hola! Bienvenidos a las guías de aprendizaje de ECO Kids 2.0

Antes de realizar esta guía de aprendizaje los invitamos a **escuchar la cápsula radial #12: Indy quiere aprender a bailar Joropo** en el enlace

eco.colombiaaprende.edu.co

Lean con atención la información de la **Sección 1** para que puedan completar la guía exitosamente.

Recuerden dirigirse a la **Sección 2 (6-8 años)** o **Sección 3 (9-11 años)** según la edad de los niños y niñas, ya que presentan actividades de diferente nivel de dificultad.

Recuerden que si no tienen la guía impresa, pueden desarrollarla en un cuaderno también.



ECO Kids 2.0 es un programa transmedia para niños y niñas de 6 a 11 años que puedes disfrutar en formato radio, a través de Colombia Aprende o también a través de tu docente de inglés. Con ECO Kids descubrirás las aventuras de Maxi, Irene, Ramón y su amigo británico, Indy Walker, quienes van a recorrer Colombia para descubrir sus riquezas culturales y naturales mientras aprenden inglés.

Para mayor información visita: eco.colombiaaprende.edu.co

GUÍA DE APRENDIZAJE DE INGLÉS #12 CÁPSULA RADIAL #12 ECO KIDS 2.0 Indy quiere aprender a bailar Joropo

SECCIÓN 1

¿Qué lograré hacer al final de esta lección?

- Comprender y usar palabras relacionadas con bailes tradicionales colombianos.
- Expreso mis gustos musicales.

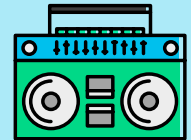
¿Qué expresiones y vocabulario podré utilizar?

FUNCTIONAL LANGUAGE	LENGUAJE FUNCIONAL
<ul style="list-style-type: none"> • Do you like dancing? Yes, I love dancing cumbia. • What is your favorite Colombian dance? • I like _____. • What is a popular dance in your region? 	<ul style="list-style-type: none"> • ¿Te gusta bailar? Si, me encanta bailar cumbia. • ¿Cuál es tu baile colombiano favorito? • Me gusta la/el _____. • ¿Cuál es un baile popular en tu región?
KEY VOCABULARY	VOCABULARIO CLAVE
<ul style="list-style-type: none"> • Body Parts: hand, arm, hips, head. • Types of music: Cumbia, joropo, currulao, mapalé, sanjuanero, salsa, vallenato. 	<ul style="list-style-type: none"> • Partes del cuerpo: mano, brazo, caderas, cabeza. • Tipo de música: Cumbia, joropo, currulao, mapalé, sanjuanero, salsa, vallenato.
INSTRUCTIONS	INSTRUCCIONES
<ul style="list-style-type: none"> • Match the silhouette of the Colombian traditional dances with the name of the dance. Write the body part that they are moving. Use the key in the box. • Answer the question and practice with a relative or a friend. • Write a letter in each square according to the action. Use the information in the box. 	<ul style="list-style-type: none"> • Une cada silueta de un baile tradicional colombiano con el nombre del baile. Luego escribe la parte del cuerpo que están moviendo. Usa las pistas del recuadro. • Responde la pregunta y practica con un familiar o un amigo. • Escribe una letra en cada cuadrado según la acción. Utiliza la información del cuadro.

Recomendaciones para familias



- El baile es una actividad que mejora el sentido del equilibrio, la coordinación, la concentración y la memoria.
- Los niños y niñas que practican baile o hacen una actividad física de manera regular, tienden a tener más éxito a nivel académico.
- Pueden bailar en familia y señalar las partes del cuerpo que usan mientras las nombran en inglés.



Si quieres aprender más acerca de los bailes tradicionales colombianos, recuerda escuchar nuestro programa radial #12 de ECO Kids 2.0.

SECCIÓN 2: 6-8 años

Situación Comunicativa:

Indy Walker, así como muchas otras personas que vienen de otros países, se interesó por los bailes tradicionales colombianos y por aprender a bailarlos. Aquí puedes recordar algunos de esos bailes.

¿Los reconoces?

Activity 1



Match the silhouette of the Colombian traditional dances with the name of the dance. Write the body parts that they are moving. Use the key in the box.



1

Salsa



2

Sanjuanero
Hands



3

Mapalé



4

Cumbia

Arms



Hands



Head



Hips



Activity 2




Answer the question and practice with a relative or a friend.

Yes, I love dancing Cumbia.

Do you like dancing?

Do you like dancing?

Yes, I _____ dancing _____.





Answers - Respuestas
Activity 1
1. Hands 2. Hips 3. Arms 4. Head

SECCIÓN 3: 9-11 años

Situación Comunicativa:

Todo arte requiere de práctica y el baile no es la excepción. Elsa es una excelente bailarina y nos recuerda los pasos más importantes a la hora de bailar.



Si quieres saber más acerca de cómo expresar tus gustos musicales y de baile, no te pierdas el programa radial #12 de ECO Kids 2.0.

Activity 1



Write a letter in each square according to the action. Use the words in the box.

1



3



2



4



A. Step

B. Walk

C. Turn

D. Move your hips to the right and to the left

Activity 2



Answer the questions and practice with a friend.

A. What is your favorite Colombian dance?

- I like Cumbia.

B. What is a popular dance in your region?

- Joropo.



A. What is your favorite Colombian dance?

- I like _____.

B. What is a popular dance in your region?

- _____.

1. B 2. D 3. A 4. C

Activity 1

Answers - Respuestas