



Student's name:

Grade:

School:

**¡Hola! Bienvenidos  
a las guías de  
aprendizaje de  
ECO Teens 2.0**

Antes de realizar esta guía de aprendizaje te invitamos a escuchar la cápsula radial #3 en el enlace

[eco.colombiaaprende.edu.co](http://eco.colombiaaprende.edu.co)

Esta guía ha sido diseñada para ayudarte a consolidar algunos conocimientos y habilidades propuestas en las cápsulas del programa radial.

Lee las instrucciones cuidadosamente antes de desarrollar las actividades y diviértete mientras practicas inglés.

Recuerda que si no tienes la guía impresa, la puedes desarrollar en un cuaderno también.

La guía ofrece ejercicios que te retan a tomar acción frente a diferentes áreas de tu vida, así que te invitamos a desarrollar los pasos **Ready, Steady** and **Go**.



ENGLISH FOR COLOMBIA

**ECO Teens 2.0** es un programa transmedia para adolescentes y jóvenes de 12 a 18 años que puedes disfrutar en formato radio, a través de Colombia Aprende o también a través de tu docente de inglés. Rosita, Aleja, Ana y Lucho junto con Julián, su profesor de inglés, cuentan sus proyectos de vida y ayudan a otros jóvenes a reconocer cómo el inglés impulsa las oportunidades en los sectores de tecnología, artes, turismo y deportes en ECO Teens.


Para mayor información visita: [eco.colombiaaprende.edu.co](http://eco.colombiaaprende.edu.co)

## GUÍA DE APRENDIZAJE DE INGLÉS #3 CÁPSULA RADIAL #3 ECO TEENS 2.0

### Mi Banda

#### Al finalizar esta guía podrás:

- \* Describir tus talentos y habilidades.
- \* Diseñar una lista de pros y contras para la toma de decisiones.



#### Instrucciones Ready, Steady and Go!

- \* En **Ready**, lee la caricatura y clasifica las expresiones del recuadro de acuerdo con las categorías: decisiones o talentos.
- \* En **Steady**, lee la información que Ana le da a su amigo sobre las listas de pros y contras y clasifica las ideas del recuadro según consideres que son pros o contras.
- \* En **Go**, utiliza el gráfico para escribir sobre una decisión que debes tomar, incluye tus talentos y los pros y contras de las opciones que tienes.

# READY, STEADY, GO!

## ACTIVITY 1 Look at the cartoon strip.



## ACTIVITY 2 Now, classify these expressions according to the topic.

He's really talented.

He needs to make a big decision.

He's good with numbers.

He needs to consider all the options.

It's such a big decision.

He's good at math.

EXPRESSIONS  
ABOUT TALENTS

EXPRESSIONS  
ABOUT DECISIONS

### TIP

Las siguientes expresiones te ayudarán a describir tus talentos y habilidades.

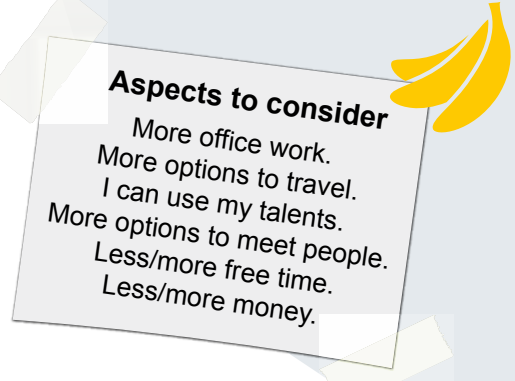
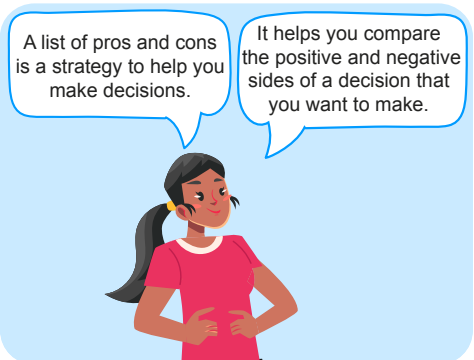
- It's important to...
- I can ... well.
- I'm really...
- I'm into ...
- I'm good at ...
- I'm good with...



# READY, STEADY, GO!

## ACTIVITY 3

Read the dialogue and all the aspects to consider in the box. Classify the aspects as pros or cons for each career (musician and engineer) to help Andrés make a decision.



**To be a musician**

PROS	CONS

**To be an engineer**

PROS	CONS



# READY, STEADY, GO!

## ACTIVITY 4

Now, use the clipboard to write about a decision that you want to make, include your talents, and the pros and cons of the options that you have.

**Option 1**

PROS	CONS

**Option 2**

PROS	CONS

**My skills and talents**

---



---



---



---

### Remember!

Una lista de pros y contras te ayudará a tomar una decisión importante. Sigue estos pasos para hacer tu lista:

1. Identifica la decisión que debes tomar.
2. Analiza las opciones que tienes.
3. Enumera los aspectos positivos y negativos de cada opción.
4. Compara los pros y contras.
5. Toma tu decisión.